

CONVOCATORIA DE AYUDAS PRE2023 PARA REALIZAR LA TESIS DOCTORAL EN EL CSIC (antiguas FPI)

GUÍA PARA LA PRESENTACIÓN DE SOLICITUDES

I. Acceso a la aplicación de solicitudes a la convocatoria PID2023: <https://www.convocatorias.csic.es/convoca/>

Sede Electrónica »

sede electrónica servicios formación y empleo aplicación convoca

CONVOCATORIA DE AYUDAS: ENTRADA AL SISTEMA

Introduzca el usuario y la clave para acceder al sistema:

Usuario:

Clave de Acceso:

Entrar

Si aún no se ha registrado en el sistema, [pulse aquí para darse de alta](#)

Si ha olvidado sus datos de acceso (usuario y clave), puede recuperarlos pulsando [aquí](#).

Si ya se ha registrado en el sistema también es posible [modificar su clave de acceso](#)

español | english
quejas y sugerencias validador documentos calendario, fecha y hora

Acceder al sistema mediante CL@VE

Puede elegir el idioma

Puede acceder utilizando CL@VE

2. SIGUIENDO ESTAS INDICACIONES, DEBE DARSE DE ALTA SI ES LA PRIMERA VEZ QUE ACCEDE A ESTA APLICACIÓN, O RECUPERAR LOS DATOS OLVIDADOS DE ACCESOS ANTERIORES

3. (OPCIONAL) SI SE DA DE ALTA, RECUERDE QUE LOS DATOS QUE APORTE SE CARGARÁN DE FORMA AUTOMÁTICA EN LA APLICACIÓN DE SOLICITUDES

Sede Electrónica »

sede electrónica servicios formación y empleo aplicación convoca

REGISTRO EN EL SISTEMA

Rellene el siguiente formulario para registrarse en el sistema.

El Documento de Identificación (NIF/NIE/Pasaporte) y la dirección de correo electrónico no podrán ser modificados posteriormente y serán utilizados en las solicitudes que genere con la aplicación. Verifique que son correctos.

Tras suirse este formulario, el sistema le enviará un código de activación a su dirección de correo electrónico con el que, tras su entrada en el sistema con su usuario y clave, podrá activar su cuenta.

* Nombre: * Primer Apellido: Segundo Apellido:

* Tipo de Documento: * Documento de Identificación: * Correo Electrónico:

* Clave:

* Repetir Clave:

Registrarse **Cancelar**

2. SOLICITUD: Datos Personales

Se recomienda “guardar” antes de pasar a la siguiente pantalla (aplicable a todas las pantallas).

Puede elegir el idioma

español | english

sede electrónica » aplicación convoca

SOLICITUD DE PID 2023
DATOS PERSONALES DEL SOLICITANTE

Los campos marcados con * son obligatorios

* 1º Apellido: [redacted] 2º Apellido: [redacted] * Nombre: [redacted] Tipo de Documento: NIF Documento: [redacted]

* Correo Electrónico: [redacted] * Teléfono: [redacted] * Teléfono alternativo: [redacted]

* Fecha de Nacimiento (DD/MM/AAAA): [redacted] * Género: [dropdown] * Nacionalidad: [dropdown] * ¿Padece situación de discapacidad igual o superior al 33%?: [dropdown]

Datos de Residencia del Solicitante

* País: [dropdown] * Provincia: [dropdown] * Código Postal: [dropdown]

* Localidad: [redacted] * Dirección postal: [redacted]

* Área Global (1): [dropdown]

(1) Deberá seleccionar, a su libre elección, una sola área global del CSIC (Vida, Sociedad o Materia) en la que su solicitud será evaluada. Esta selección es el filtro para que su solicitud aparezca en los listados de las áreas globales con las solicitudes ordenadas por puntuación de evaluación <https://www.csic.es/es/investigacion/areas-y-produccion-cientifica>

SOLICITUD

- datos personales
- política de privacidad
- datos académicos
- documentos
- formulario de recogida de datos
- expresiones de interés seleccionadas

❑ Los recuadros en rojo se cargan automáticamente de los datos introducidos al darse de alta en la aplicación

❑ Termine de rellenar los datos solicitados (los campos con * son obligatorios)

3. SOLICITUD: Política de privacidad y Declaraciones Responsables

IMPORTANTE: Es requisito imprescindible marcar las tres declaraciones responsables para poder concurrir al proceso selectivo

sede electrónica > **aplicación convoca**

[SALIR](#) [VOLVER](#) [GUARDAR](#) [BORRADOR](#) [GUÍA DE ERRORES](#) [\[ENVIAR\]](#)

SOLICITUD DE PID 2023
POLÍTICA DE PRIVACIDAD

Protección de datos de carácter personal

En cumplimiento de lo dispuesto en la Ley Orgánica 3/2018, de 5 de diciembre, de protección de datos personales y garantía de los derechos digitales, se le informa que los datos personales recogidos en los formularios de la aplicación se incorporarán a un fichero para su tratamiento, con una finalidad de gestión y evaluación de los mismos.

Sus datos de carácter personal serán conservados por la Agencia Estatal Consejo Superior de Investigaciones Científicas con fines históricos, estadísticos, o científicos pudiendo ser comunicados a otras Administraciones públicas con esa misma finalidad.

Igualmente, el interesado autoriza la comunicación o cesión de los mencionados datos a las siguientes entidades: la Agencia Estatal Consejo Superior de Investigaciones Científicas, en cumplimiento de la normativa existente, podrá comunicar sus datos de carácter personal a las entidades concedentes de una ayuda o subvención así como **a aquellas que resulten necesarias al objeto de cumplir con las obligaciones que para este Organismo se deriven de una convocatoria**. Dichos datos serán comunicados, asimismo, al Ministerio de Ciencia e Innovación, a efectos de control presupuestario, así como a la Intervención General de la Administración del Estado y al Tribunal de Cuentas, cuando sean requeridos por éstas, a efectos de control financiero. Finalmente, en el marco de la realización de evaluaciones, sus datos personales podrán ser comunicados a los Organismos e Instituciones públicas encargados de las mismas.

Al cumplimentar este formulario, Vd. autoriza expresamente a la Agencia Estatal Consejo Superior de Investigaciones Científicas para recabar, tratar y ceder sus datos de carácter personal, únicamente con las finalidades arriba descritas.

Se le informa de que puede ejercer los derechos de acceso, rectificación, cancelación y oposición previstos en la Ley, mediante escrito dirigido a este organismo como responsable del fichero.

* ¿Consiente que su dirección de correo electrónico sea incluida en una lista de distribución para comunicarle las resoluciones que se vayan produciendo a lo largo de proceso selectivo?

SI No

Declaración responsable de participación en el proceso de selección

Al realizar esta solicitud se acepta que, en caso de quedar contratos vacantes al finalizar la fase, su solicitud pueda participar en procesos de selección de expresiones de interés diferentes a las seleccionadas.

Declaración responsable de cumplir con los requisitos para obtener la condición de persona beneficiaria

Declaro bajo mi responsabilidad que, habiendo leído el contenido de los apartados 2 y 3 del artículo 13 de la Ley 38/2003, de 17 de noviembre, General de Subvenciones, no me encuentro incurso/a en ninguna de las prohibiciones establecidas en los mencionados apartados.

Declaración responsable de cumplir con los requisitos de la convocatoria

En relación a los requisitos especificados en el artículo 6 y los documentos requeridos en el artículo 4.2 de la resolución de la convocatoria, declaro que he aportado la documentación requerida y que es cierta la información en ella contenida.

SOLICITUD

datos personales


política de privacidad ←

datos académicos

documentos

formulario de recogida de datos

expresiones de interés seleccionadas

- 
- Marcar la aceptación de protección de datos de carácter personal
 - Marcar si se consiente incluir el correo en una lista de distribución para notificar los avances en el proceso selectivo
 - Marcar la declaración responsable de participación en el proceso de selección
 - Marcar la declaración responsable de cumplir con los requisitos para obtener la condición de persona beneficiaria
 - Marcar la declaración responsable de cumplir con los requisitos de la convocatoria

4. SOLICITUD: Datos Académicos: Datos de la Licenciatura o el Grado

Sede Electrónica »

sede electrónica > aplicación convoca

[SALIR](#) [VOLVER](#) [GUARDAR](#) [BORRADOR](#) [GUÍA DE ERRORES](#) [ENVIAR]

SOLICITUD DE PID 2023
DATOS LICENCIATURA / GRADO

Los campos marcados con * son obligatorios

* País:

* Universidad:

* ¿Estas cursando un doble grado?:

* Rama de Conocimiento según Título en RUCT (2):

* Año de obtención de la titulación:

* Titulación según certificado académico:

* Ámbitos de conocimiento:

* Nota media del Expediente o hasta la fecha (1):

* Nº créditos obtenidos: %: 100,00

(1) Emplear la coma como separador decimal (ejemplo: 8,00)
(2) La Rama de Conocimiento según RUCT puede consultarse en: <https://www.educacion.gob.es/ruct/consultaestudios?actual=estudios>

SOLICITUD

- datos personales
- política de privacidad
- datos académicos
- datos licenciatura / grado**
- datos del máster
- documentos
- formulario de recogida de datos
- expresiones de interés seleccionadas

5. SOLICITUD: Datos Académicos: Datos del Máster

Sede Electrónica »

sede electrónica » **aplicación convoca**

SOLICITUD DE PID 2023
DATOS DEL MÁSTER

[SALIR](#) [VOLVER](#) [GUARDAR](#) [BORRADOR](#) [GUÍA DE ERRORES](#) [\[ENVIAR\]](#)

Los campos marcados con * son obligatorios

* País: <input type="text"/>	* Título del Máster: <input type="text"/>	* Ámbitos de conocimiento: <input type="text"/>
* Universidad: <input type="text"/>	* Año de fin del Máster: <input type="text"/>	* Rama de Conocimiento según Título en RUCT ⁽²⁾ : <input type="text"/>
* Año de inicio del Máster: <input type="text"/>		* Nota media del Máster (según expediente o hasta la fecha) ⁽¹⁾ : <input type="text"/>
* N° total de créditos del Máster: <input type="text"/>		

⁽¹⁾ Emplear la coma como separador decimal (ejemplo: 8.00)

⁽²⁾ La Rama de Conocimiento según RUCT puede consultarse en: <https://www.educacion.gob.es/ruct/consultaestudios?actual=estudios>

SOLICITUD

- datos personales
- política de privacidad
- datos académicos
- datos licenciatura / grado
- datos del máster**
- documentos
- formulario de recogida de datos
- expresiones de interés seleccionadas

6. SOLICITUD: Datos Académicos: Datos del Doctorado

sede electrónica > **aplicación convoca**

SOLICITUD DE PID 2023
DATOS DEL DOCTORADO

Los campos marcados con * son obligatorios

* País:

* Universidad:

* Programa de doctorado:

[SALIR](#) [VOLVER](#) [GUARDAR](#) [BORRADOR](#) [GUÍA DE ERRORES](#) [\[ENVIAR\]](#)

SOLICITUD

datos personales

política de privacidad

datos académicos

datos licenciatura / grado

datos del máster

datos del doctorado ←

documentos

formulario de recogida de datos

expresiones de interés seleccionadas

El requisito de admisión o preadmisión en un programa de doctorado deberá cumplirse en el momento de formalización del contrato, como marca el art. 3.1.4 de la convocatoria.

Al ser obligatorios los campos de esta sección de la solicitud, se rellenarán con los datos del programa de doctorado al que se va a optar, o, en caso de no saberlo todavía, poner "X".

7. SOLICITUD: Anexado de la Documentación requerida

Sede Electrónica »

sede electrónica > aplicación convoca

SOLICITUD DE PID 2023
DOCUMENTOS DE LA SOLICITUD

Los ficheros marcados con * son obligatorios
Los archivos tienen que estar en formato ZIP y con un tamaño máximo de 30 Mbytes
Los ficheros que debe adjuntar son los siguientes:
Fotocopia del NIF/NIE/Pasaporte [artículo 3.1.1].
Certificación académica oficial de licenciatura, ingeniería, arquitectura o grado (1) [artículo 4.2 b)].
Traducción de la certificación académica de licenciatura, ingeniería, arquitectura o grado [artículo 4.2 b)].
Certificado de equivalencia (u homologación) de licenciatura, ingeniería, arquitectura o grado (para estudios realizados en el extranjero) [artículo 3.1.3].
Certificación académica oficial (o expediente, si se sigue cursando) de Máster Universitario (1) [artículo 3.1.3].
Traducción de la certificación de Máster Universitario [artículo 3.1.3].
Certificado de equivalencia (u homologación) de Máster Universitario [artículo 3.1.3].
Currículum vitae y méritos (2) [artículo 4.2 c)].
Admisión o preadmisión en un programa de Doctorado [artículo 4.2 d)].
Justificación de situación de discapacidad [artículo 4.2 e)].

Anexos a la solicitud

Tipo de Documento	Nombre	Fecha	Acción
* Fichero ZIP con todos los documentos	--	--	[Subir Fichero]

Nota (1): Entre el licenciatura, ingeniería, arquitectura o grado, y el Máster Universitario, deben sumar, al menos, 300 ECTS, según se recoge en el art. 3.1.3.

Nota (2): Incluir en un mismo documento, en formato PDF: el CV y los documentos acreditativos de los méritos a evaluar de "Aportaciones científico-técnicas" [Art. 7.1 Criterio I. Subcriterio I.a)] y "Movilidad e internacionalización" [Art. 7.1 Criterio I. Subcriterio I.b)]

SOLICITUD

datos personales
política de privacidad
datos académicos
documentos
formulario de recogida de datos
expresiones de interés seleccionadas

1- Pinchar “[Subir Fichero]” para adjuntar **TODOS LOS DOCUMENTOS REQUERIDOS** en **UN SOLO FICHERO ZIP** (30 MB máximo).

¡IMPORTANTE: Únicamente se podrán aportar ficheros .zip
La aplicación devolverá un error si se intenta subir un fichero en otro formato (ej: .pdf, .rar).
Existen multitud de herramientas online para “zippear” archivos (ej: <https://www.files2zip.es/>).

¡IMPORTANTE! NO poner contraseña al archivo

2- Pinchar “**Seleccionar archivo**” para localizar el fichero del documento especificado

sede electrónica > aplicación convoca

SUBIR FICHERO: 'FICHERO ZIP CON TODOS LOS DOCUMENTOS'

◆ Seleccione un fichero y pulse en "Enviar"
AVISO: Sólo se permite subir ficheros de las siguientes extensiones: zip

Fichero ZIP con todos los documentos

Seleccionar archivo | Ninguno archivo selec.

Enviar Cancelar

3- Pinchar “**Enviar**” para adjuntar el documento especificado

7. SOLICITUD: Anexado de la Documentación requerida

Sede Electrónica »

sede electrónica » **aplicación convoca**

SOLICITUD DE PID 2023
DOCUMENTOS DE LA SOLICITUD

[SALIR](#) [VOLVER](#) [BORRADOR](#) [GUÍA DE ERRORES](#) [\[ENVIAR\]](#)

SOLICITUD

[datos personales](#)
[política de privacidad](#)
[datos académicos](#)
[documentos](#) ←
[formulario de recogida de datos](#)
[expresiones de interés seleccionadas](#)

Los ficheros marcados con * son obligatorios
Los archivos tienen que estar en formato ZIP y con un tamaño máximo de 30 Mbytes
Los ficheros que debe adjuntar son los siguientes:
Fotocopia del NIF/NIE/Pasaporte [artículo 3.1.1].
Certificación académica oficial de licenciatura, ingeniería, arquitectura o grado (1) [artículo 4.2 b)].
Traducción de la certificación académica de licenciatura, ingeniería, arquitectura o grado [artículo 4.2 b)].
Certificado de equivalencia (u homologación) de licenciatura, ingeniería, arquitectura o grado (para estudios realizados en el extranjero) [artículo 3.1.3]
Certificación académica oficial (o expediente, si se sigue cursando) de Máster Universitario (1)[artículo 3.1.3].
Traducción de la certificación de Máster Universitario [artículo 3.1.3].
Certificado de equivalencia (u homologación) de Máster Universitario [artículo 3.1.3].
Currículum vitae y méritos (2)[artículo 4.2 c)].
Admisión o preadmisión en un programa de Doctorado [artículo 4.2 d)].
Justificación de situación de discapacidad [artículo 4.2 e)].

Anexos a la solicitud			
Tipo de Documento	Nombre	Fecha	Acción
* Fichero ZIP con todos los documentos	LOPEZ_GOMEZ_JUAN.zip (14401398)		[Modificar] [Eliminar]

Nota (1): Entre el licenciatura, ingeniería, arquitectura o grado, y el Máster Universitario, deben sumar, al menos, 300 ECTS, según se recoge en el art. 3.1.3.

Nota (2): Incluir en un mismo documento, en formato PDF, el CV y los documentos acreditativos de los méritos a evaluar de "Aportaciones científico-técnicas" [Art. 7.1 Criterio I. Subcriterio 1.a)] y "Movilidad e internacionalización" [Art. 7.1 Criterio I. Subcriterio 1.b)]

Se recomienda nombrar el fichero zip con todos los documento con el formato:
APELLIDO1_APELLIDO2_NOMBRE
Ejemplo: LOPEZ_GOMEZ_JUAN

IMPORTANTE

ANTES DE ENVIAR, REVISAR que el archivo a enviar contiene **TODOS LOS DOCUMENTOS** que se quieren aportar (tanto los exigidos por la convocatoria como los méritos a evaluar)

8. Comprobaciones antes del envío final de la solicitud

sede electrónica » **aplicación convoca**

SOLICITUD DE PID 2023

DOCUMENTOS DE LA SOLICITUD

Los ficheros marcados con * son obligatorios
 Los archivos tienen que estar en formato ZIP y con un tamaño máximo de 30 Mbytes
 Los ficheros que debe adjuntar son los siguientes:
 Fotocopia del NIF/NIE/Pasaporte [artículo 3.1.1].
 Certificación académica oficial de licenciatura, ingeniería, arquitectura o grado (1) [artículo 4.2 b)].
 Traducción de la certificación académica de licenciatura, ingeniería, arquitectura o grado [artículo 4.2 b)].
 Certificado de equivalencia (u homologación) de licenciatura, ingeniería, arquitectura o grado (para estudios realizados en el extranjero) [artículo 3.1.3].
 Certificación académica oficial (o expediente, si se sigue cursando) de Máster Universitario (1)[artículo 3.1.3].
 Traducción de la certificación de Máster Universitario [artículo 3.1.3].
 Certificado de equivalencia (u homologación) de Máster Universitario [artículo 3.1.3].
 Currículum vitae y méritos (2)[artículo 4.2 c)].
 Admisión o preadmisión en un programa de Doctorado [artículo 4.2 d)].
 Justificación de situación de discapacidad [artículo 4.2 e)].

Anexos a la solicitud

Tipo de Documento	Nombre	Fecha	Acción
* Fichero ZIP con todos los documentos	LOPEZ_GOMEZ_JUAN.zip (14401398)	17/10/2023	[Modificar] [Eliminar]

Nota (1): Entre el licenciatura, ingeniería, arquitectura o grado, y el Máster Universitario, deben sumar, al menos, 300 ECTS, según se recoge en el art. 3.1.3.

Nota (2): Incluir en un mismo documento, en formato PDF: el CV y los documentos acreditativos de los méritos a evaluar de "Aportaciones científico-técnicas" [Art. 7.1 Criterio I. Subcriterio I.a)] y "Movilidad e internacionalización" [Art. 7.1 Criterio I. Subcriterio I.b)]

[SALIR] [BORRAR] [BORRADOR] [GUÍA DE ERRORES] [ENVIAR]

2 1 3

SOLICITUD

datos personales
 política de privacidad
 datos académicos
documentos ←
 formulario de recogida de datos
 expresiones de interés seleccionadas

1. Pinchar en **"GUÍA DE ERRORES"** para comprobar que se ha cumplimentado todos los datos requeridos
2. Pinchar en **"BORRADOR"** para comprobar que los datos introducidos son correctos
3. Finalmente, pinchar en **"ENVIAR"** para generar la solicitud definitiva

IMPORTANTE: Si únicamente se pincha en **"GUARDAR"**, la solicitud no se enviará, sino que quedará guardada como borrador.

Es necesario pinchar en **ENVIAR** para continuar el proceso

9. Selección de Expresión de interés (Eol)

Sede Electrónica »

sede electrónica > **aplicación convoca**

[SALIR](#) [VOLVER](#) [GUARDAR](#) [BORRADOR](#) [GUÍA DE ERRORES](#) [\[ENVIAR\]](#)

SOLICITUD DE PID 2023
EXPRESIONES DE INTERÉS SELECCIONADAS

[Añadir nueva Expresión de Interés](#)

--> Eliminar Expresión de Interés

SOLICITUD

- datos personales
- política de privacidad
- datos académicos
- documentos
- formulario de recogida de datos
- expresiones de interés seleccionadas**



Pinchar en “Añadir nueva Expresión de Interés”

Para añadir una nueva Expresión de Interés debe hacer pulsar el botón: -->

Título:

Nº veces seleccionada	Título del Proyecto	Añadir
3	PRE2023 Impacto de las pesquerías de túnidos en la captura accesoria de tortugas marinas del Mediterráneo	
2	PRE2023 PREDOC2023 (CM) - Evolution of stress tolerance in plants	
2	PRE2023 Insularity effects on plant-herbivore interactions: searching for biotic and abiotic explanatory variables to promote insular biodiversity conservation	
2	PRE2023 Catalizadores heterogeneos multifuncionales basados en MOFs para reacciones de interés industrial	
2	PRE2023 Escritoras y editoriales en el ámbito iberoamericano (siglos XIX-XX). Construcción del campo cultural contemporáneo	
2	PRE2023 PREDOC2023 (CM)	
2	PRE2023 Uncovering the epigenetic component of Intellectual Disability: role of the PHF2/8 histone demethylase maintaining neural progenitor expansion	
2	PRE2023 Descifrando el papel de la microglía en la Retinosis Pigmentaria: enemiga o aliada en el proceso neurodegenerativo de la retina.	
2	PRE2023 Deliberar en tiempos de escepticismo político	
1	PRE2023 Identificación de los genes implicados en la biosíntesis de melatonina en frutos de pimiento. Análisis transcriptómico durante la maduración	


Total de registros: 30

[Anterior](#) [Página: 1/3](#) [Siguiente](#)











- documentos
- formulario de recogida de datos
- expresiones de interés seleccionadas
- seleccionando nueva expresión de interés**

9. Selección de Expresión de interés (Eol)

Se puede realizar una búsqueda por título o referencia

Para añadir una nueva Expresión de Interés debe hacer clic en el botón:  -->

Título:

Nº veces seleccionada	Título del Proyecto	Añadir
3	PRE2023 Impacto de las pesquerías de túnidos en la captura accesoria de tortugas marinas del Mediterráneo	
2	PRE2023 PREDOC2023 (CM) - Evolution of stress tolerance in plants	
2	PRE2023 Insularity effects on plant-herbivore interactions: searching for biotic and abiotic explanatory variables to promote insular biodiversity conservation	
2	PRE2023 Catalizadores heterogeneos multifuncionales basados en MOFs para reacciones de interés industrial	
2	PRE2023 Escritoras y editoriales en el ámbito iberoamericano (siglos XIX-XX). Construcción del campo cultural contemporáneo	
2	PRE2023 PREDOC2023 (CM)	
2	PRE2023 Uncovering the epigenetic component of Intellectual Disability: role of the PHF2/8 histone demethylase maintaining neural progenitor expansion	
2	PRE2023 Descifrando el papel de la microglia en la Retinosis Pigmentaria: enemiga o aliada en el proceso neurodegenerativo de la retina.	
2	PRE2023 Deliberar en tiempos de escepticismo político	
1	PRE2023 Identificación de los genes implicados en la biosíntesis de melatonina en frutos de pimiento. Análisis transcriptómico durante la maduración	

Total de registros: 30

En esta columna aparece el número de veces que esa Eol ha sido seleccionada por otras personas

Encontrada la Expresión de interés a la que se quiere, pinchar en el icono de "AÑADIR"

IMPORTANTE: La Expresión de interés que se seleccione en primer lugar será la PREFERENTE, y en la fase I se participará en el proceso de selección de esa Eol exclusivamente.


9. Selección de Expresión de interés (Eol)

IMPORTANTE: La Expresión de interés que se seleccione en primer lugar será la **PREFERENTE**, y en la fase I se participará en el proceso de selección de esa Eol exclusivamente.


sede electrónica > aplicación convoca

SOLICITUD DE PID 2023
EXPRESIONES DE INTERÉS SELECCIONADAS

[SALIR](#) [VOLVER](#) [GUARDAR](#) [BORRADOR](#) [GUÍA DE ERRORES](#) [\[ENVIAR\]](#)

Nº	Título del proyecto	Operaciones
1	PRE2023 Deliberar en tiempos de escepticismo político	

[Añadir nueva Expresión de Interés](#)

 -> Eliminar Expresión de Interés

SOLICITUD

- datos personales
- política de privacidad
- datos académicos
- documentos
- formulario de recogida de datos
- expresiones de interés seleccionadas**

Para añadir Eol adicionales (hasta 9 más, sin contar con la PREFERENTE), pinchar en Añadir nueva Expresión de interés

Para eliminar una Eol seleccionada, pinchar en el icono


10. Selección de Expresiones de interés (Eol) adicionales

IMPORTANTE: La Expresión de interés que se seleccione en primer lugar será la **PREFERENTE**, y en la fase I se participará en el proceso de selección de esa Eol exclusivamente.


sede electrónica > **aplicación convoca**

[SALIR](#) [VOLVER](#) [GUARDAR](#) [BORRADOR](#) [GUÍA DE ERRORES](#) [\[ENVIAR\]](#)

SOLICITUD DE PID 2023
EXPRESIONES DE INTERÉS SELECCIONADAS

Nº	Título del proyecto	Operaciones
1	PRE2023 Deliberar en tiempos de escepticismo político	

[Añadir nueva Expresión de Interés](#)

 -> Eliminar Expresión de Interés

SOLICITUD

- datos personales
- política de privacidad
- datos académicos
- documentos
- formulario de recogida de datos
- expresiones de interés seleccionadas**

Para añadir Eol adicionales (hasta 9 más, sin contar con la PREFERENTE), pinchar en Añadir nueva Expresión de interés

10. Selección de Expresión de interés (Eol)

Finalizada la selección de Expresiones de interés, se puede pinchar en **[ENVIAR]**

sede electrónica > aplicación convoca

[SALIR](#) [VOLVER](#) [GUARDAR](#) [BORRADOR](#) [GUÍA DE ERRORES](#) [\[ENVIAR\]](#)

SOLICITUD DE PID 2023
EXPRESIONES DE INTERÉS SELECCIONADAS

Nº	Título del proyecto	Operaciones
1	PRE2023 Deliberar en tiempos de escepticismo político	
2	PRE2023 Impacto de las pesquerías de túnidos en la captura accesoria de tortugas marinas del Mediterráneo	
3	PRE2023 How did land animals arise? Understanding the marine-terrestrial transition in the animal kingdom through a genomic approach	
4	PRE2023 El cosmos lo puede todo	
5	PRE2023 PREDOC2023 (CM) - Evolution of stress tolerance in plants	
6	PRE2023 Integración de herramientas genómicas y transcriptómicas en la mejora de la calidad del fruto en albaricoquero y ciruelo japonés	
7	PRE2023 Tesis doctorales sobre lexicografía y lexicografía griegas	
8	PRE2023 FPU 2022: Efectos del cambio global en las emisiones de gases de efecto invernadero de las aguas interiores peninsulares. MUSEO NACIONAL DE CIENCIAS NATURALES (CSIC):	
9	PRE2023 La simbiosis micorrízica de Quercineas del Pirineo	
10	PRE2023 Síntesis y caracterización de sistemas core-shell basados en NaYF4@TiO2 para celdas solares y descontaminación de aguas	

-> Eliminar Expresión de Interés

SOLICITUD

datos personales
política de privacidad
datos académicos
documentos
formulario de recogida de datos

expresiones de interés seleccionadas

Para eliminar una Eol seleccionada, pinchar en el icono

El orden de las Eol adicionales (es decir, entre la 2 y la 10) NO tienen por qué seguir el orden de preferencia

Sede Electrónica »

sede electrónica > servicios > formación y empleo > **aplicación convoca**

ENVIAR LA SOLICITUD

Una vez hecha definitiva su solicitud, recuerde que **no podrá realizar ningún cambio**

Verifique que todos los datos introducidos son correctos

Cancelar

Aceptar

Si está conforme



Sede Electrónica »

sede electrónica > servicios > formación y empleo > **aplicación convoca**

ENVIAR LA SOLICITUD

Si desea ver cómo quedará su solicitud antes de hacerla definitiva puede utilizar la herramienta "BORRADOR", para ello, vuelva atrás mediante la opción "Cancelar". La herramienta de Borrador se encuentra en la cabecera de las páginas de la solicitud (junto al botón guardar)

Cancelar

Aceptar

Si está conforme



Sede Electrónica »

sede electrónica servicios formación y empleo aplicación convoca


ENVIAR LA SOLICITUD

ÚLTIMO AVISO

La aplicación generará el documento final de la solicitud sin marca de agua "BORRADOR", el cual tendrá que imprimir, firmar, digitalizar (formato PDF) y adjuntar a través de esta página web en la sección "Solicitud firmada". Posteriormente, para cerrar y finalizar el proceso de solicitud deberá pulsar sobre la opción "ENVIAR DEFINITIVO".

Comentario:

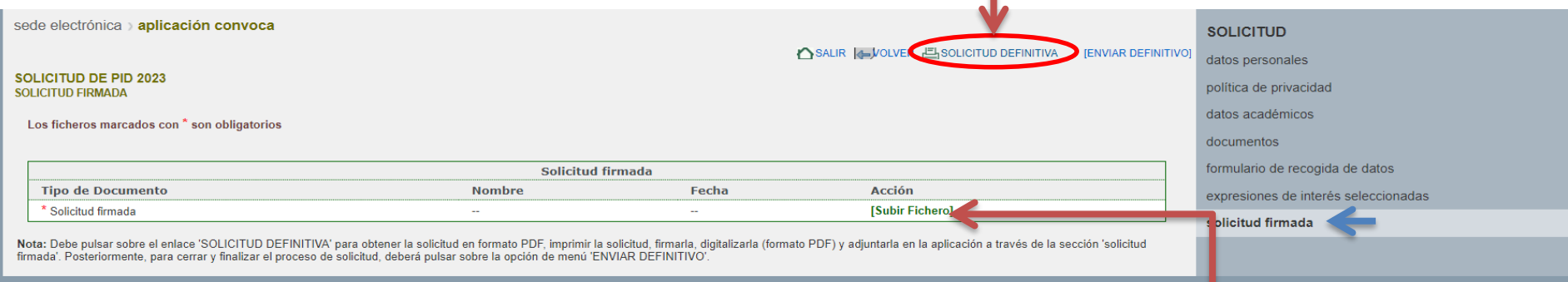
Cancelar Enviar



Si está conforme

II. Generar el documento definitivo de la solicitud, firmarlo y adjuntarlo

I. Pinchar “**SOLICITUD DEFINITIVA**” para generar el documento en una nueva ventana



sede electrónica > **aplicación convoca**

SALIR VOLVER SOLICITUD DEFINITIVA [ENVIAR DEFINITIVO]

SOLICITUD DE PID 2023
SOLICITUD FIRMADA

Los ficheros marcados con * son obligatorios

Solicitud firmada			
Tipo de Documento	Nombre	Fecha	Acción
* Solicitud firmada	--	--	[Subir Fichero]

Nota: Debe pulsar sobre el enlace 'SOLICITUD DEFINITIVA' para obtener la solicitud en formato PDF, imprimir la solicitud, firmarla, digitalizarla (formato PDF) y adjuntarla en la aplicación a través de la sección 'solicitud firmada'. Posteriormente, para cerrar y finalizar el proceso de solicitud, deberá pulsar sobre la opción de menú 'ENVIAR DEFINITIVO'.

SOLICITUD

- datos personales
- política de privacidad
- datos académicos
- documentos
- formulario de recogida de datos
- expresiones de interés seleccionadas
- Solicitud firmada

2. **Firmar** el documento **Solicitud Definitiva** generado

3. **Adjuntar** el documento **Solicitud Definitiva Firmada** (en formato PDF)



español | english

quejas y sugerencias validador documentos calendario, fecha y hora

Sede Electrónica »

sede electrónica > servicios > formación y empleo > **aplicación convoca**

SUBIR FICHERO: 'SOLICITUD FIRMADA'

◆ Seleccione un fichero y pulse en "Enviar"
AVISO: Sólo se permite subir ficheros de las siguientes extensiones: pdf

Solicitud firmada

Examinar... document(8).pdf

Enviar Cancelar

12. ENVIAR la solicitud definitiva

sede electrónica > aplicación convoca

SALIR VOLVER SOLICITUD DEFINITIVA **ENVIAR DEFINITIVO**

SOLICITUD DE PID 2023
SOLICITUD FIRMADA

Los ficheros marcados con * son obligatorios

Solicitud firmada			
Tipo de Documento	Nombre	Fecha	Acción
* Solicitud firmada	solicitud_guia.pdf (88553)	20/10/2023	[Modificar] [Eliminar]

Nota: Debe pulsar sobre el enlace 'SOLICITUD DEFINITIVA' para obtener la solicitud en formato PDF, imprimir la solicitud, firmarla, digitalizarla (formato PDF) y adjuntarla en la aplicación a través de la sección 'solicitud firmada'. Posteriormente, para cerrar y finalizar el proceso de solicitud, deberá pulsar sobre la opción de menú 'ENVIAR DEFINITIVO'.

SOLICITUD

- datos personales
- política de privacidad
- datos académicos
- documentos
- formulario de recogida de datos
- expresiones de interés seleccionadas
- solicitud firmada**

☐ Tras adjuntar la **“SOLICITUD DEFINITIVA FIRMADA”**, pinchar en **“ENVIAR DEFINITIVO”**

IMPORTANTE: Si no se pincha en ENVIAR DEFINITIVO, la solicitud NO CONSTARÁ COMO ENVIADA

sede electrónica > servicios > formación y empleo > aplicación convoca

ENVIAR LA SOLICITUD DEFINITIVA

Se va a proceder con el envío de la solicitud, debe haberse asegurado de que el documento de solicitud firmada ha sido impreso, firmado, digitalizado (formato PDF) y adjuntado correctamente.

Comentario:

Cancelar **Enviar definitivo**

sede electrónica > aplicación convoca

SOLICITUD DE PID 2023
DATOS PERSONALES DEL SOLICITANTE
[SOLICITUD ENVIADA: NO PUEDE REALIZAR CAMBIOS]

SOLICITUD REALIZADA ✓